

投資目標

子基金的投資目標，是提供緊貼標普新中國行業指數表現的投資表現（扣除費用及開支前），以及捕捉中國註冊及香港註冊的選定的消費及服務導向行業公司的表現。

指數介紹

標普新中國行業指數的追蹤範圍包括S&P Total China + Hong Kong BMI的成分股（該指數為以中國及香港為基地的公司為投資範圍，並包括香港上市的股票、美國上市的中國美國預託證券及中國A股股票。）

指數編算方法

指數準則

為符合納入相關指數的資格，於每次重整時選擇範圍的成分股必須符合以下資格：

- 自由流通量調整市值最少達25億美元
- 3個月日均交易價值最少達800萬美元
- 可投資權重系數(IWF)* 最少為15%

指數成分股

所有符合指數資格的股票會納入相關指數，最高數目可為300隻成分股。如合資格成分股的數目多於300隻，則所有合資格成分股會按浮動調整市值排名，最大市值的300隻成分股會獲選為相關指數的成分股。

多元股票類別

每家上市公司僅會有一個股票類別被納入指數。如果指數內的某家公司擁有多個股票類別，指數將會按以下順序優先考慮納入股票類別：

- 1) 香港上市股票；
- 2) 美國上市的中國美國預託證券；
- 3) 中國A股

成分股權重

相關指數成分股以經修訂的自由浮動調整市值加權。於重整時，成分股的權重上限為相關指數的10%。

指數重整

相關指數每半年重整一次，於6月及12月第三個星期五完結時生效。重整的參考日期為上一個月的最後營業日。重整時使用的價格參考日期為重整月份第二個星期五前的星期三的完結時間。

基金資料

股份代號	3167 (HK)
基礎貨幣	港元
交易貨幣	港元
上市價格	約50港元
每手買賣單位數目	50單位
上市日期	2016年12月8日

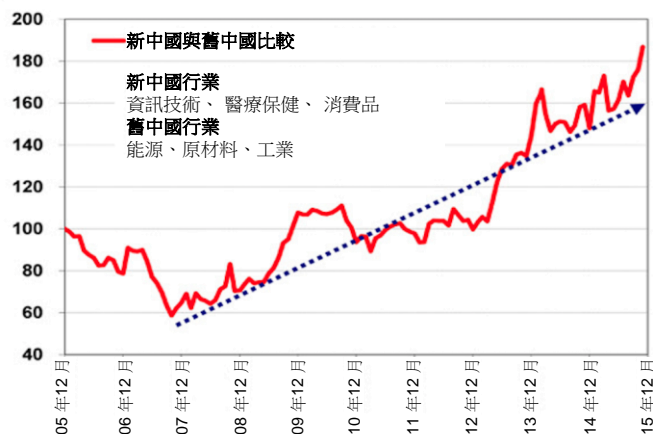
指數資料

指數名稱	標普新中國行業指數
第一個交收日	2010年12月31日
指數類別	淨總回報指數
加權法	調整市值加權
彭博代碼	SPNC SHN

為什麼投資於標普新中國行業指數？

新經濟表現超越舊經濟

中國傳統經濟增長放緩，但新行業（消費/服務）卻持續增長。



資料來源：MSCI, FactSet, Morgan Stanley，截至2015年12月31日。

第一個追蹤中國新經濟概念股票的指數

中國正經歷從投資驅動到消費驅動的經濟轉型，標普新中國行業指數旨在捕捉中國經濟新的增長動力。

廣泛覆蓋中國新經濟

目前大多數投資中國的指數裡，消費相關板塊佔比均偏低，標普新中國行業指數卻能從多方位反映中國新經濟發展情況。

恒生中國企業指數	新中國 32%	舊中國 68%
MSCI 中國指數	新中國 62%	舊中國 38%
標普新中國行業	新中國 100%	

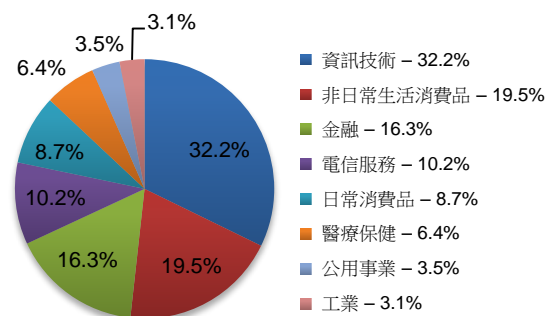
資料來源：BNP Paribas，截至2016年10月31日。

標普新中國行業指數10大成分股

成分股名稱	有關交易所	行業
阿里巴巴集團美國預託證券	紐約證券交易所	軟件&服務
騰訊控股有限公司	香港聯交所	軟件&服務
友邦保險控股有限公司	香港聯交所	保險
中國移動有限公司	香港聯交所	電信服務
百度公司美國預託證券	納斯達克全球精選市場	軟件&服務
中國平安保險（集團）股份有限公司 H 股	香港聯交所	保險
京東商城美國預託證券	納斯達克全球精選市場	非日常生活消費品
貴州茅台酒股份有限公司A股	上交所	日常消費品
網易美國預託證券	納斯達克全球精選市場	軟件&服務
中國人壽保險股份有限公司H股	香港聯交所	保險

資料來源：S&P Global，截至2016年10月31日。

標普新中國行業指數行業配置



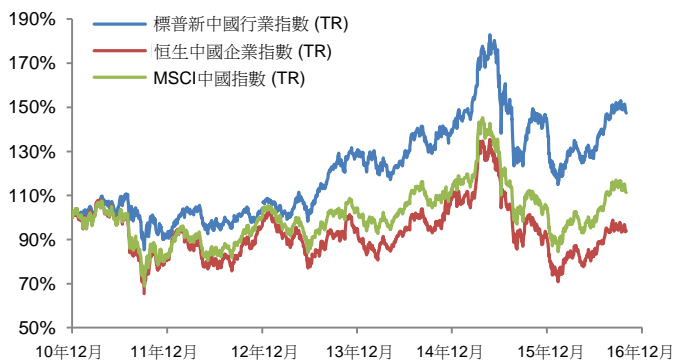
資料來源：S&P Global，截至2016年10月31日。每個行業的比重以四捨五入至最接近的0.1%，因此，指數的比重合計未必相等於100%。

標普新中國行業指數表現

年度表現（總回報）

	2011	2012	2013	2014	2015	2016*
標普新中國行業指數	-8.47%	13.48%	25.02%	6.43%	2.58%	3.89%
恒生中國企業指數	-19.67%	19.78%	-1.46%	15.55%	-16.89%	3.26%
MSCI中國指數	-18.24%	23.10%	3.96%	8.26%	-7.62%	6.70%

資料來源：彭博，年初至今截至2016年10月31日。



資料來源：彭博，年初至今截至2016年10月31日。

注意：以上指數表現僅以總回報作比較。然而，子基金只追蹤任何扣稅後再投資的股息或分配的淨總回報指數。

為什麼選擇ETF？

高靈活性

- 以ETF方式，簡單，直接，讓投資者在香港聯合交易所進行買賣。

高透明度

- 可以在香港交易時段追蹤即日價格。

費用低廉

- 與互惠基金比較，由於ETF被動管理及於交易所上市的性質，一般都能享受較低的費用。

為什麼選擇南方東英？

- 南方東英資產管理有限公司（“南方東英”）成立於2008年，是首家由中國內地基金公司在海外設立的資產管理公司。
- 南方東英已經成為中國基金公司在海外的領導者，管理及投顧資產總額為40億美元¹。
- 南方東英是現時全球最大的人民幣合格境外機構投資者（“RQFII”）基金管理公司，擁有461億人民幣額度²，並管理全球最大的股票及固定收益RQFII ETF。



南方東英
最佳ETF管理公司



南方東英
最佳RQFII基金管理公司
香港最佳人民幣股票產品
香港最佳人民幣產品經理人

- 資料來源：南方東英，截至2016年10月31日。
- 資料來源：國家外匯管理局，截至2016年10月31日。

指數提供者免責聲明：

標普新中國行業指數是S&P Dow Jones Indices LLC（“SPDJ”）的一款產品，且已授權予南方東英資產管理有限公司使用。Standard & Poor's®與S&P®均為Standard & Poor's Financial Services LLC（“S&P”）的註冊商標；Dow Jones®是Dow Jones Trademark Holdings LLC（“Dow Jones”）的註冊商標；這些商標已授權予SPDJI使用，並已從屬授權予南方東英資產管理有限公司用於特定用途。SPDJI、Dow Jones、S&P及其各自的附屬公司均不保薦、擔保、銷售或推廣南方東英標普新中國經濟行業ETF，而且他們中的任何一方既不對投資有關產品的合理性做出任何聲明，也不就標普新中國行業指數的任何錯誤、遺漏或中斷承擔任何法律責任。

發行者：CSOP Asset Management Limited 南方東英資產管理有限公司